

# Rustik



Film PVC Châtain




Film PVC Vieux Chêne



Carte RAL





# Rustik

## Porte 1 et 2 Vantaux

### STRUCTURE

Deux plaques d'acier galvanisé de 10/10ème assemblées sans soudures (A).

Épaisseur du vantail : 53mm.

Composition intérieure : mousse rigide en polyuréthane injectée sous haute pression (B).

Deux paumelles spécifiques pour ce modèle de porte, en acier, avec un réglage en trois directions, un marquage CE, complétées avec un couvre-paumelle en nylon noir (C).

Deux boulons anti-dégondage en finition de couleur noire (D).

### CADRE

Bâti non posé en applique CR8.

Un joint de caoutchouc est inclus.

### SYSTÈME DE FERMETURE ET DE FONCTIONNEMENT

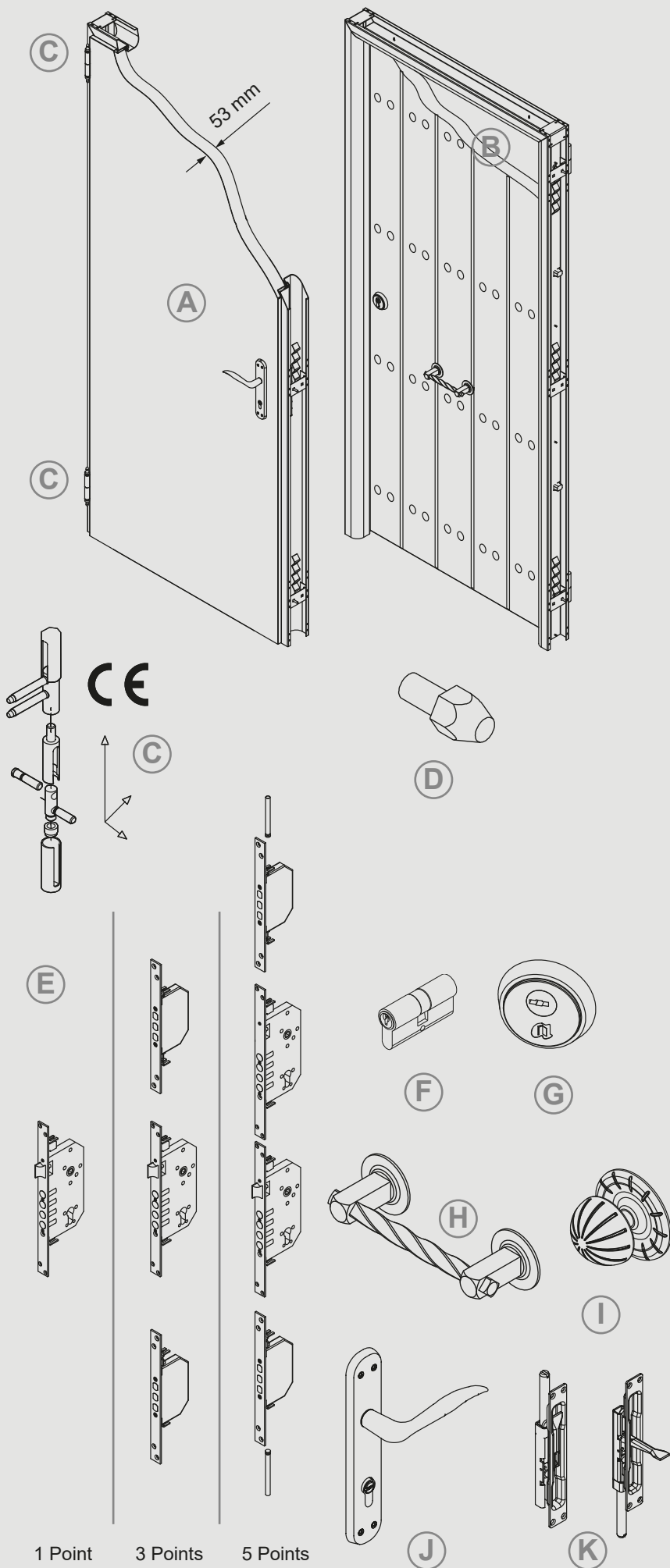
Serrure de sécurité avec possibilité de fermeture en un, trois ou cinq points (E).

Cylindre en finition laiton de 30x45 (F).

À l'extérieur plaque de sécurité anti-perforation (G) en finition noire + poignée de tirage en finition de couleur noire (H) ou en option un pommeau en finition de couleur noire (I).

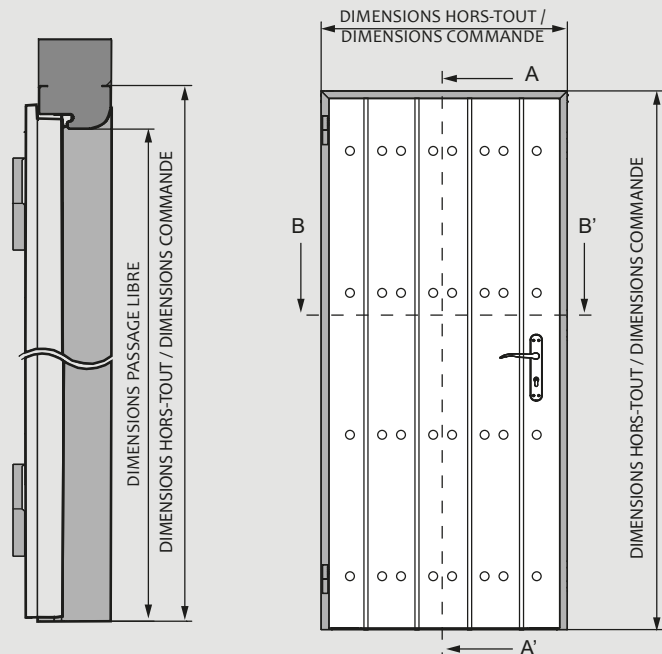
À l'intérieur une plaque de propreté + béquille avec réservation cylindre en finition de couleur noire (J).

Sur le modèle deux vantaux, sont disposés deux verrous à mortaiser sur le chant du vantail comme mise en action du vantail inactif (K).

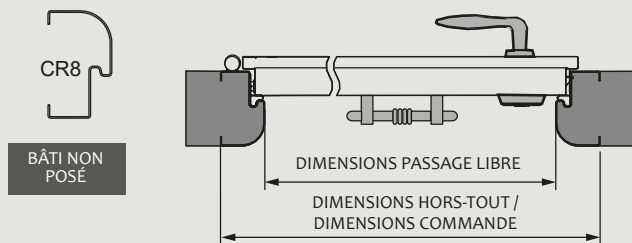


# MESURES UN VANTAIL

## SECTION A-A'



## SECTION B-B'

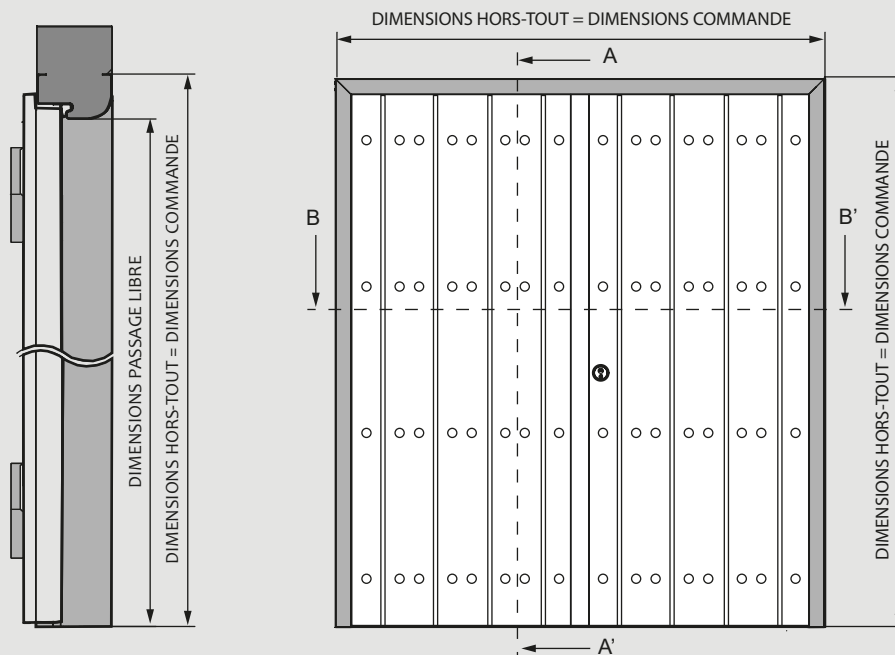


Bâti	Dimensions de Commande		Dimensions passage libre		Interieur Cadre		Dimensions hors-tout	
	Largeur	Hauteur	Largeur	Hauteur	Largeur	Hauteur	Largeur	Hauteur
CR8	910	2100	790	2040	910	2100	910	2100
	960	2100	840	2040	960	2100	960	2100
	1010	2100	890	2040	1010	2100	1010	2100

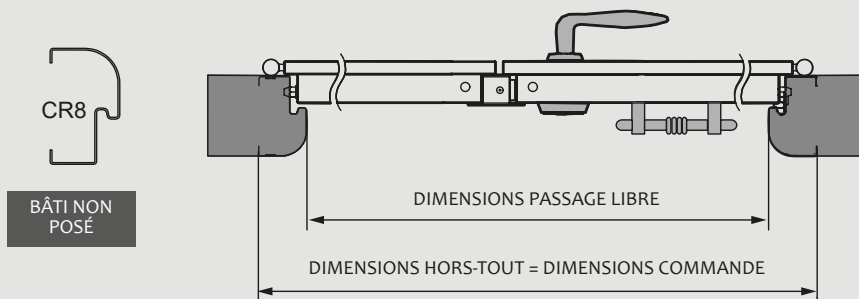
Mesures standards en millimètres. Autres dimensions disponibles sur consultation.

# MESURES DEUX VANTAUX

## SECTION A-A'



## SECTION B-B'



Bâti	Dimensions de Commande		Dimensions passage libre		Interieur Cadre		Dimensions hors-tout	
	Largeur	Hauteur	Largeur	Hauteur	Largeur	Hauteur	Largeur	Hauteur
CR8	1760	2100	1640	2040	1760	2100	1760	2100
	1860	2100	1740	2040	1860	2100	1860	2100
	1960	2100	1840	2040	1960	2100	1960	2100

Mesures standards en millimètres. Autres dimensions disponibles sur consultation.

## EMBOUTISSAGE

Le vantail présente un emboutissage à une ou deux faces (A). En plus de l'emboutissage, le vantail présente une série de clous sur tout le long de la hauteur du vantail (B). La première hauteur de clous est située à 207mm de la largeur inférieure du vantail, et le reste des clous est disposé entre eux avec une distance de 554.6mm (C).

L'emboutissage marque une ligne verticale entre chaque clou ou chaque paire de clous, cela dépend de la largeur de la porte (D).

