

# Registro de Compañía

Otra variante del Registro de Ensamblada es el Registro de Compañía.

Existen 3 modelos en función de su ventilación: Liso (A), Ventilado (B) y Micro (C).

## ESTRUCTURA

Una plancha de acero galvanizado de 0.8mm troquelada, plegada y remachada.

Dos bisagras de acero galvanizado.

## MARCO

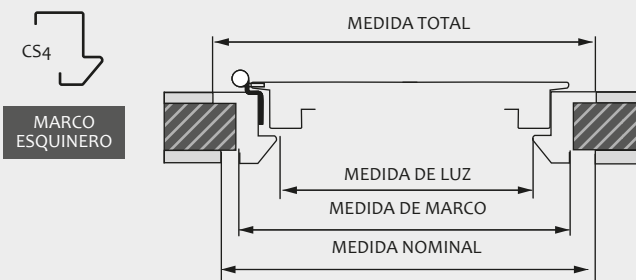
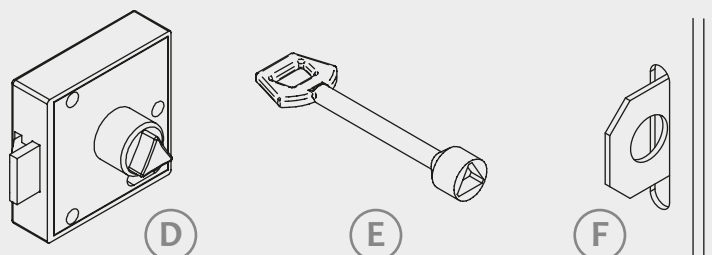
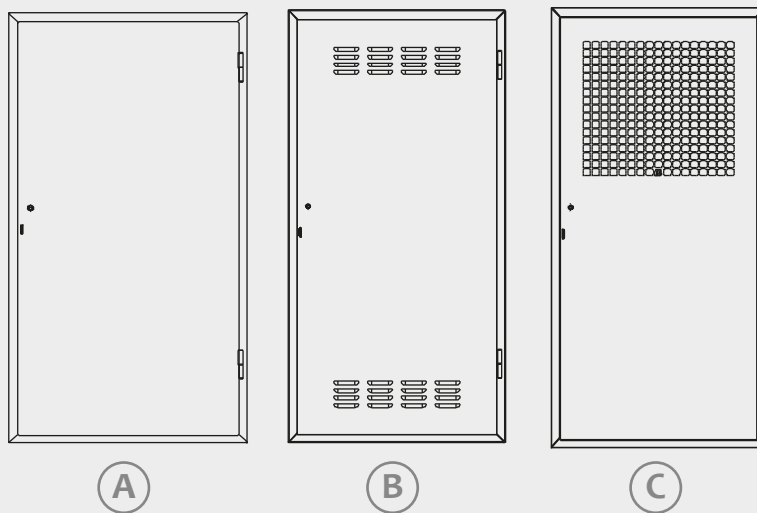
Marco esquinero CS4.

## SISTEMA DE CIERRE Y ACCIONAMIENTO

Cerradura de acero embutida en el canto de la hoja (D).

Llave de acceso triangular (E).

Orejeta para candado (F).



Modelo	Medida Nominal		Medida de Luz		Medida de Marco		Medida Total		
	Ancho	Alto	Ancho	Alto	Ancho	Alto	Ancho	Alto	
Marco CS4									
RCTM 790 x	1490	790	1490	700	770	1470	810	1510	
	1690		1600			1670		1710	
RCTL 660 x	560	660	560	570	470	640	540	680	580
RCTL 790 x	1090	790	1090	700	770	1070	810	1110	
	1290		1200			1270		1310	
	1490		1400			1470		1510	
RCTC 660 x	560	660	560	570	470	640	540	680	580
RCTC 790 x	1090	790	1090	700	770	1070	810	1110	
	1290		1200			1270		1310	
	1490		1400			1470		1510	

Medidas estándar en milímetros. Posibilidad de otras medidas bajo consulta.